

WEEKLY BRIEFING WORLD ECONOMIC UPDATE

30 กันยายน - 4 ตุลาคม 2567



กระทรวงพาณิชย์
Ministry of Commerce



สำนักงานนโยบายและยุทธศาสตร์การค้า
Trade Policy and Strategy Office



30 กันยายน – 4 ตุลาคม 2567

ความเคลื่อนไหวรอบโลก



กิจกรรมภาคการผลิตทั่วโลกอ่อนแอลงในเดือน ก.ย. เนื่องจากอุปสงค์ที่อ่อนแอและความไม่แน่นอนทางเศรษฐกิจ ซึ่งให้เห็นถึงแนวโน้มที่ตึงเครียด กิจกรรมภาคการผลิตทั่วทั้งยูโรโซนชะลอตัวในอัตราที่เร็วที่สุดในปีนี้ โดยดัชนีผู้จัดการฝ่ายจัดซื้อ (PMI) อยู่ที่ 45.0 เนื่องจากอุปสงค์ลดลงอย่างรวดเร็ว แม้ว่าโรงงานต่าง ๆ จะมีการลดราคาแล้วก็ตาม ขณะที่ PMI ของเยอรมนี ซึ่งเป็นเศรษฐกิจที่ใหญ่ที่สุดของยุโรป ลดลงเหลือ 40.6 และถือเป็นระดับต่ำสุดในรอบ 12 เดือน ในส่วนของกิจกรรมภาคการผลิตของเอเชียจะมีแนวโน้มดีขึ้นในอนาคตและจะส่งผลดีต่อผู้ส่งออก เนื่องจากมาตรการกระตุ้นเศรษฐกิจของจีนที่เพิ่งมีการเปิดเผยออกมา อย่างไรก็ตาม PMI ของญี่ปุ่นมีการหดตัวลง ส่วน PMI ของไต้หวันขยายตัวในอัตราที่ช้าลง ขณะที่ PMI ของจีนลดลงสู่ระดับ 49.3 แต่ระดับต่ำสุดนับตั้งแต่เดือน ก.ค. 66 ทั้งนี้ ค่าตัวเลข PMI ที่ต่ำกว่า 50 บ่งชี้ถึงการหดตัวของกิจกรรมภาคการผลิต



ราคาข้าวโลกลดลงหลังจากอินเดีย ซึ่งเป็นผู้ส่งออกข้าวรายใหญ่ที่สุดของโลก อนุมัติการส่งออกข้าวขาวอีกครั้ง ส่งผลให้อุปทานทั่วโลกเพิ่มขึ้น และช่วยให้ผู้ซื้อจากเอเชียและแอฟริกาสามารถจัดหาข้าวได้ในราคาที่ถูกลง โดยอินเดียอนุญาตให้ส่งออกข้าวขาวที่ไม่ใช่ข้าวบาสมชาติได้ ซึ่งการอนุมัติการส่งออกข้าวขาวนี้เกิดขึ้นหนึ่งวันหลังจากที่อินเดียลดภาษีส่งออกข้าวหนึ่งเหลือ 10% เนื่องจากได้ผลผลิตข้าวใหม่ และมีข้าวในคลังเพิ่มมากขึ้น นอกจากนี้ ยังส่งผลให้ซัพพลายเออร์ข้าวจากไทย เวียดนาม และปากีสถาน ตอบสนองต่อการเคลื่อนไหวของอินเดียด้วยการลดราคาข้าวส่งออก ทั้งนี้ ผู้ซื้อและผู้ขายข้าวกำลังประเมินผลกระทบที่อาจเกิดขึ้นจากอุปทานข้าวที่เพิ่มขึ้นของอินเดีย และคาดว่าน่าจะมีการปรับราคาลงอีกในสัปดาห์นี้

รัสเซีย



เอกสารร่างงบประมาณของรัสเซียแสดงให้เห็นว่า รัสเซียเตรียมเพิ่มงบประมาณด้านกลาโหมกว่า 25% ในปี 68 โดยสูงที่สุดเป็นประวัติการณ์อยู่ที่ 13.5 ล้านล้านรูเบิล (1.45 แสนล้านดอลลาร์สหรัฐ) และสูงกว้างบที่จัดสรรไว้ในปีนี้ประมาณ 3 ล้านล้านรูเบิล ซึ่งหากพิจารณาในภาพรวม การใช้จ่ายด้านการป้องกันประเทศและความมั่นคงจะคิดเป็นประมาณ 40% ของการใช้จ่ายของรัฐบาลรัสเซียทั้งหมดในปี 68 ซึ่งเกินกว่าการใช้จ่ายด้านการศึกษา การดูแลสุขภาพ นโยบายสังคม และเศรษฐกิจของชาติรวมกัน นอกจากนี้ อ้างอิงจากเอกสารร่างงบประมาณดังกล่าวการใช้จ่ายด้านสังคมจะลดลง 16% อยู่ที่ 6.5 ล้านล้านรูเบิล อย่างไรก็ตาม การใช้จ่ายทางทหารที่เพิ่มสูงขึ้นของรัสเซียส่งผลให้เงินเฟ้อภายในประเทศพุ่งสูงขึ้น พร้อมทั้งสร้างแรงกดดันให้ธนาคารกลางต้องเพิ่มต้นทุนการกู้ยืม ทั้งนี้ อัตราเงินเฟ้อของรัสเซียอยู่ที่ 9.1% ในเดือน ส.ค. 67

สหรัฐอเมริกา



สำนักงานสถิติของกระทรวงแรงงานสหรัฐฯ รายงานผลสำรวจตำแหน่งงานว่างและการหมุนเวียนแรงงาน (JOLTS) โดยระบุว่าในเดือน ส.ค. สหรัฐฯ มีการเปิดรับสมัครงานเพิ่มขึ้น 329,000 ตำแหน่ง อยู่ที่ 8.040 ล้านตำแหน่ง ซึ่งสูงกว่าที่นักวิเคราะห์คาดการณ์ไว้ อย่างไรก็ตาม การจ้างงานกลับลดลง 99,000 ตำแหน่ง เป็น 5.317 ล้านราย โดยมีการลดลงในหลายภาคส่วน อาทิ ภาคค้าปลีกขนส่ง คลังสินค้า การผลิต และบริการสุขภาพ รวมถึงโรงแรมและร้านอาหาร ในส่วนของจำนวนผู้ลาออกลดลง 159,000 ราย เหลือ 3.084 ล้านราย ซึ่งเป็นระดับต่ำสุดนับตั้งแต่เดือน ส.ค. 63 ทั้งนี้ ภาวะชะลอตัวของตลาดแรงงานสหรัฐฯ เกิดจากการจ้างงานที่ลดลงหลังจากที่ธนาคารกลางสหรัฐฯ ปรับขึ้นอัตราดอกเบี้ยเป็น 5.25% ตลอดปี 65 และ 66 เพื่อรับมือกับภาวะเงินเฟ้อ

จีน



สำนักงานสถิติแห่งชาติจีน (NBS) รายงานว่า ดัชนีผู้จัดการฝ่ายจัดซื้อ (PMI) ภาคบริการในเดือน ก.ย. ลดลงอยู่ที่ระดับ 50.0 จาก 50.3 ในเดือนก่อนหน้า ซึ่งแตะระดับต่ำสุดในรอบ 21 เดือน สะท้อนให้เห็นถึงการชะลอตัวของภาคบริการ ซึ่งสอดคล้องกับผลสำรวจดัชนี PMI ภาคบริการในเดือน ก.ย. ที่จัดทำโดยไชนีส/เอสแอนด์พี โกลบอล (Caixin/S&P Global) ลดลงอยู่ที่ 50.3 จาก 51.6 ในเดือนก่อนหน้า เนื่องจากธุรกิจใหม่ ๆ ในภาคบริการมีการขยายตัวในอัตราที่ชะลอตัวสู่ระดับต่ำสุดในรอบ 11 เดือน แม้ว่าภาคการส่งออกจะฟื้นตัวแต่แรงกดดันด้านกำลังการผลิตยังคงมีอยู่ เนื่องจากธุรกิจใหม่ที่เพิ่มขึ้นส่งผลให้มีงานค้างสะสมจากคำสั่งซื้อของลูกค้าที่ยังไม่ได้ดำเนินการ ทำให้บริษัทมีการจ้างพนักงานเพิ่มขึ้นเพื่อรับมือกับปริมาณงาน อย่างไรก็ตาม การเติบโตที่ชะลอตัวลงส่งผลให้ระดับความเชื่อมั่นของผู้ให้บริการลดลงต่ำสุดนับตั้งแต่ มี.ค. 63 นอกจากนี้ ต้นทุนปัจจัยการผลิตโดยเฉลี่ยเพิ่มขึ้นในเดือน ก.ย. ซึ่งเป็นผลมาจากต้นทุนวัตถุดิบ แรงงาน และพลังงานที่สูงขึ้น

ยูโรโซน



อัตราเงินเฟ้อทั่วไปของยูโรโซนในเดือน ก.ย. ลดลงต่ำกว่า 2% เป็นครั้งแรกนับตั้งแต่กลางปี 64 ซึ่งหนุนให้ธนาคารกลางยุโรป (ECB) ปรับลดอัตราดอกเบี้ยอีกครั้งในเดือนนี้ ข้อมูลจาก Eurostat ชี้ให้เห็นว่าอัตราเงินเฟ้อใน 20 ประเทศที่ใช้สกุลเงินยูโรลดลงเหลือ 1.8% จาก 2.2% ในเดือนก่อนหน้า ซึ่งต่ำกว่าที่นักวิเคราะห์คาดการณ์ไว้ที่ 1.9% โดยเป็นผลมาจากต้นทุนพลังงานและราคาสินค้าที่ลดลง ขณะที่อัตราเงินเฟ้อพื้นฐานลดลงอยู่ที่ 2.7% ประกอบกับอัตราเงินเฟ้อภาคบริการชะลอตัวลงเล็กน้อยจาก 4.1% อยู่ที่ 4.0% อย่างไรก็ตาม แม้ว่าอัตราเงินเฟ้อในเดือน ก.ย. จะมีแนวโน้มดีขึ้นแต่เศรษฐกิจของยูโรโซนอาจยังไม่ฟื้นตัวได้อย่างสมบูรณ์ โดย ECB คาดว่าอัตราเงินเฟ้อจะเพิ่มขึ้นอีกครั้งในปลายปีนี้ ซึ่งสาเหตุหลักมาจากราคาพลังงานที่เริ่มทรงตัว ทั้งนี้ อัตราเงินเฟ้อเป้าหมายของ ECB อยู่ที่ 2%

30 กันยายน - 4 ตุลาคม 2567



ไทย

คณะรัฐมนตรีมีมติให้ขยายระยะเวลาการแก้ไขปัญหาหนี้สินเกษตรกร ตามโครงการแผนฟื้นฟูการเกษตร (ผกท.) และโครงการปรับโครงสร้างและระบบการผลิตการเกษตร (คปร.) ออกไปอีก 5 ปี จากเดิมที่จะสิ้นสุดโครงการในวันที่ 30 ก.ย. 67 เป็นสิ้นสุดวันที่ 30 ก.ย. 72 โดยธนาคารเพื่อการเกษตรและสหกรณ์การเกษตร (ธกส.) จะยังคงคิดค่าบริหารสินเชื่อของต้นเงินกู้ทั้งหมด เพื่อให้เกษตรกรมีความสามารถในการชำระหนี้ต่อไป

คณะรัฐมนตรีมีมติเห็นชอบการปรับปรุงหลักเกณฑ์การดำเนินโครงการสินเชื่อดอกเบี้ยต่ำ (Soft Loan) GSB Boost Up ของธนาคารออมสิน เพื่อช่วยเหลือผู้ประกอบการรายย่อยกลุ่มที่ได้รับผลกระทบจากสถานการณ์อุทกภัย และกลุ่มที่ยังไม่สามารถเข้าถึงแหล่งเงินทุนในระบบสถาบันการเงินได้อย่างเพียงพอ ให้สามารถเข้าถึงแหล่งเงินทุนในการฟื้นฟูกิจการ โดยโครงการดังกล่าวได้ขยายกลุ่มเป้าหมายที่มีสิทธิ์เข้าร่วมให้ครอบคลุมทั้งผู้ประกอบการ SMEs ผู้ประกอบการรายย่อย และผู้ประกอบการอาชีพอิสระ (เดิมครอบคลุมเพียงผู้ประกอบการ SMEs)



ญี่ปุ่น

นายริวเซ อากาฮาวะ รัฐมนตรีว่าการกระทรวงเศรษฐกิจเรียกร้องให้ธนาคารกลางญี่ปุ่น (BOJ) รมัลดวงการปรับขึ้นอัตราดอกเบี้ยนโยบายในช่วงนี้ โดยรัฐมนตรีฯ ขอให้ BOJ พิจารณาเงื่อนไขทางเศรษฐกิจให้รอบด้าน โดยเฉพาะการแก้ปัญหาเงินฝืด ขณะที่ผู้ว่าการ BOJ เคยกล่าวก่อนหน้านี้ว่า การสิ้นสุดของภาวะเงินฝืดขึ้นอยู่กับรัฐบาล และ BOJ จะยังคงดำเนินนโยบายการเงินเพื่อสร้างเสถียรภาพด้านราคาต่อไป



เกาหลีใต้

ธนาคารกลางเกาหลีใต้ (BOK) รายงานดัชนีความเชื่อมั่นทางธุรกิจ ในภาคอุตสาหกรรมของเดือน ก.ย. 67 อยู่ที่ระดับ 91.2 จุด ลดลงจากเดือนก่อนหน้า 1.3 จุด และอยู่ต่ำกว่าค่ากลางที่ระดับ 100 จุด สะท้อนว่า ภาคธุรกิจมีความกังวลมากขึ้นต่อภาวะเศรษฐกิจถดถอยของประเทศที่มีเศรษฐกิจขนาดใหญ่ และอุปสงค์ในประเทศที่ฟื้นตัวช้า ขณะที่ดัชนีความเชื่อมั่นทางธุรกิจที่สะท้อนความเชื่อมั่นของทั้งภาคธุรกิจและผู้บริโภคอยู่ในระดับ 93.0 จุด

อาเซียนอัปเดต

อินโดนีเซีย

สำนักงานสถิติแห่งชาติอินโดนีเซีย เปิดเผยอัตราเงินเฟ้อทั่วไปของเดือน ก.ย. 67 อยู่ที่ 1.84 % (YoY) ลดลงจากเดือน ส.ค. 67 ซึ่งอยู่ที่ 2.12% (YoY) และต่ำกว่าที่นักวิเคราะห์คาดการณ์ไว้ที่ 2.00% (YoY) แต่ยังคงอยู่ในกรอบเป้าหมายช่วง 1.5 - 3.5% (YoY) ขณะที่อัตราเงินเฟ้อพื้นฐานอยู่ที่ 2.09% (YoY) สูงกว่าที่นักวิเคราะห์คาดการณ์ไว้ที่ 2.03% (YoY)

มาเลเซีย

รัฐบาลมาเลเซียเตรียมวางนโยบายคลาวด์แห่งชาติ และออกกฎระเบียบการใช้เทคโนโลยีปัญญาประดิษฐ์ (AI) อย่างมีจริยธรรม ประกอบด้วย 4 มิติสำคัญ ได้แก่ (1) นวัตกรรมและประสิทธิภาพการให้บริการของภาครัฐ (2) การเติบโตและขีดความสามารถทางการแข่งขัน (3) ความน่าเชื่อถือและความปลอดภัยด้านข้อมูล และ (4) การเข้าถึงเทคโนโลยีดิจิทัลของประชาชนอย่างทั่วถึง

สิงคโปร์

การท่องเที่ยวสิงคโปร์ (STB) เปิดเผยอัตราค่าห้องพักเฉลี่ย (ARR) เดือน ส.ค. 67 เพิ่มขึ้น 1.7% (MoM) แต่รายได้เฉลี่ยต่อห้อง และอัตราการเข้าพักเฉลี่ยลดลง เนื่องจากจำนวนนักท่องเที่ยวต่างชาติลดลงเหลือ 1.54 ล้านคน จาก 1.6 ล้านคนในเดือน ก.ค. 67 โดยเฉพาะนักท่องเที่ยวจากจีนและอินโดนีเซีย ทั้งนี้ อัตราค่าห้องพักเฉลี่ยสูงขึ้นจากจำนวนการเข้าพักโรงแรมระดับบนและระดับหรูที่เพิ่มขึ้น

ฟิลิปปินส์

ดัชนี PMI ภาคการผลิตของเดือน ก.ย. 67 ปรับเพิ่มขึ้นมาอยู่ที่ระดับ 53.7 จากระดับ 51.2 ในเดือน ส.ค. 67 และมีค่าสูงสูดนับตั้งแต่กลางปี 65 โดยดัชนีฯ ของเดือนนี้ได้สะท้อนความเชื่อมั่นของภาคธุรกิจต่อกำลังซื้อภายในประเทศ บ่งชี้จากดัชนียอดขายผลผลิตและคำสั่งซื้อใหม่สำหรับตลาดในประเทศที่มีค่าสูงขึ้น แม้ว่าคำสั่งซื้อใหม่จากต่างประเทศจะลดลงก็ตาม

กัมพูชา

IMF คาดว่า เศรษฐกิจกัมพูชาจะเติบโต 5.5% (YoY) ในปี 67 โดยมีปัจจัยหนุนจากการส่งออกสินค้าเครื่องนุ่งห่มและสินค้าเกษตร และเศรษฐกิจการท่องเที่ยว อย่างไรก็ตาม เศรษฐกิจกัมพูชายังคงได้รับปัจจัยกดดันจากภาคก่อสร้างและอสังหาริมทรัพย์ที่เติบโตในอัตราชะลอตัว ภาคธนาคารมีหนี้ NPLs เพิ่มขึ้น และการชะลอตัวทางเศรษฐกิจของประเทศคู่ค้าในกลุ่มประเทศพัฒนาแล้ว

สปป. ลาว

กระทรวงอุตสาหกรรมและพาณิชย์เปิดเผยแผนปฏิบัติการด้านการค้า ปี 67 - 73 เพื่อพัฒนาให้ประเทศลาวพ้นจากสถานะประเทศพัฒนาน้อยที่สุด เพิ่มความน่าเชื่อถือด้านการลงทุน ส่งเสริมการใช้ประโยชน์จากรถไฟและด่านบกในทางการค้า ใช้ประโยชน์จากทรัพยากรทางการเกษตรในการผลิตสินค้าที่มีมูลค่าเพิ่มและตรงกับความต้องการโลก ลดการพึ่งพาเชื้อเพลิงนำเข้า และเพิ่มการใช้ไฟฟ้าที่ผลิตได้ในประเทศ

เมียนมา

คณะกรรมการการลงทุนเมียนมาอนุญาตการลงทุนใหม่ในสาขาอุตสาหกรรม บริการ น้ำมันและก๊าซธรรมชาติ การขนส่งและการสื่อสาร โดยมีมูลค่าการลงทุนรวม 9.26 ล้านดอลลาร์สหรัฐ และเพิ่มโอกาสการจ้างงานรวม 1,972 ตำแหน่ง โดยประเทศที่มีมูลค่าการลงทุนในเมียนมาสูงสุด 3 อันดับแรก ได้แก่ สิงคโปร์ จีน และไทย

เวียดนาม

ดัชนี PMI ภาคการผลิตของเดือน ก.ย. 67 ปรับลดลงมาอยู่ระดับต่ำกว่า 50 ที่ระดับ 47.3 ลดลงจากระดับ 52.4 ในเดือนก่อนหน้า เป็นการลดลงครั้งแรกในรอบ 6 เดือน เนื่องจากภาคการผลิตได้รับผลกระทบจากพายุยุงจิที่ทำให้เกิดน้ำท่วมในหลายพื้นที่ของเวียดนาม ส่งผลให้สายการผลิตหยุดชะงัก และการขนส่งล่าช้า ซึ่งคาดว่าพายุยุงจิสร้างความเสียหายให้แก่ภาคการผลิตประมาณ 2 พันล้านดอลลาร์สหรัฐ



สถานการณ์ราคาน้ำมันดิบ



30 กันยายน – 4 ตุลาคม 2567

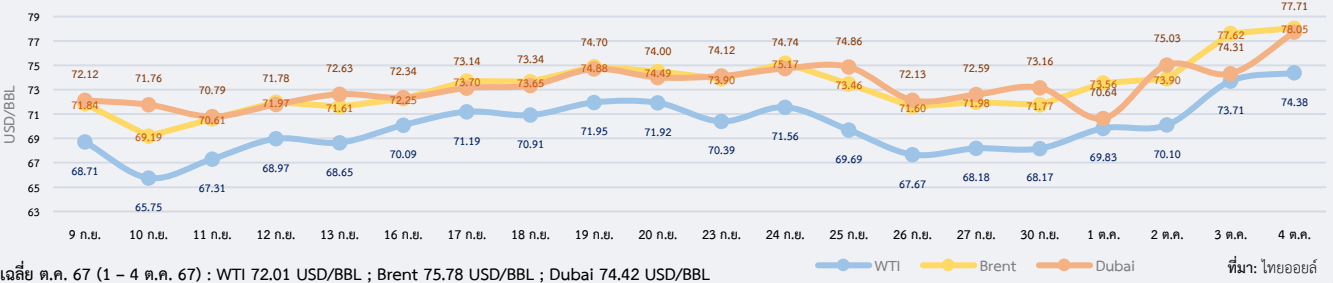
สรุปสถานการณ์ราคาน้ำมันดิบ

ราคาน้ำมันดิบผันผวน โดยมีปัจจัยผลักดันสำคัญจากสถานการณ์ความตึงเครียดในตะวันออกกลางที่ทวีความรุนแรงขึ้น ส่งผลต่อความกังวลเรื่องแนวโน้มอุปทานตึงตัว อย่างไรก็ตาม มีปัจจัยกดดันจากปริมาณน้ำมันดิบและน้ำมันเบนซินคงคลังสหรัฐฯ ที่เพิ่มขึ้นสวนทางกับที่คาด บ่งชี้ถึงอุปสงค์ที่ซบเซาในตลาด ราคาน้ำมันดิบเวสต์เท็กซัส (WTI) เฉลี่ยประจำสัปดาห์อยู่ที่ 71.24 USD/BBL เบรินท์ (Brent) เฉลี่ยอยู่ที่ 74.98 USD/BBL และดูไบ (Dubai) เฉลี่ยอยู่ที่ 74.17 USD/BBL ราคาน้ำมันมีปัจจัยผลักดันสำคัญจากสถานการณ์ความตึงเครียดในตะวันออกกลางที่เพิ่มขึ้น หลังอิหร่านเปิดฉากโจมตีอิสราเอลด้วยขีปนาวุธ ซึ่งอิสราเอลให้คำมั่นว่าจะตอบโต้การกระทำดังกล่าว สร้างความกังวลอย่างมีนัยสำคัญต่ออุปทานน้ำมันในตะวันออกกลาง ซึ่งเป็นภูมิภาคสำคัญสำหรับการผลิตและส่งออกน้ำมันของโลก อย่างไรก็ตาม ราคาน้ำมันลดช่วงบวกลง หลังสำนักงานสารสนเทศด้านพลังงานของรัฐบาลสหรัฐฯ (EIA) เปิดเผยว่าปริมาณน้ำมันดิบและน้ำมันเบนซินคงคลังรายสัปดาห์ของสหรัฐฯ เพิ่มขึ้นสวนทางกับที่นักวิเคราะห์คาด บ่งชี้ถึงอุปสงค์ที่ซบเซาในตลาด

แนวโน้มราคาน้ำมันดิบ 7 – 11 ต.ค. 67

ตลาดน้ำมันดิบผันผวนต่อเนื่อง จากสถานการณ์ความรุนแรงในตะวันออกกลางที่มีความไม่แน่นอนสูง โดยนักวิเคราะห์บางส่วนประเมินว่าหากอิสราเอลดำเนินการตอบโต้อิหร่านด้วยการโจมตีโครงสร้างพื้นฐานด้านพลังงานในประเทศ อาจทำให้ต้นทุนประเมินความเป็นไปได้ที่จะมีการปิดช่องแคบฮอร์มุซ ซึ่งจะเพิ่มค่าพรีเมียมความเสี่ยงในราคาน้ำมัน และอาจทำให้ราคาเพิ่มขึ้นถึงระดับ 200 ดอลลาร์สหรัฐต่อบาร์เรล ทั้งนี้ อิหร่านเป็นหนึ่งในสมาชิกขององค์การประเทศผู้ส่งออกน้ำมัน (OPEC) มีสัดส่วนการผลิตและส่งออกน้ำมันในตลาดโลกประมาณ 3% อย่างไรก็ตาม นักวิเคราะห์บางส่วนเชื่อว่ากลุ่ม OPEC และชาติพันธมิตร มีความสามารถในการรับมือกับการหยุดชะงักของอุปทานในระยะสั้นได้ นอกจากนี้ ความกังวลเกี่ยวกับการเติบโตทางเศรษฐกิจและความต้องการน้ำมันที่ชะลอตัว โดยเฉพาะในตลาดจีน ซึ่งเป็นผู้นำเข้าน้ำมันดิบรายใหญ่ ยังคงเป็นปัจจัยกดดันราคาน้ำมันอย่างต่อเนื่อง

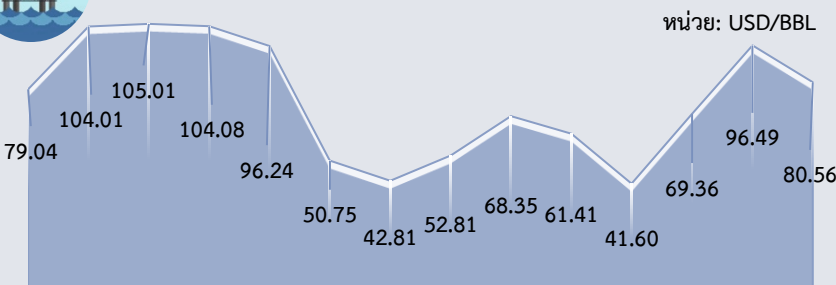
ความเคลื่อนไหวราคาน้ำมันดิบ



Dubai	ม.ค.	ก.พ.	มี.ค.	เม.ย.	พ.ค.	มิ.ย.	ก.ค.	ส.ค.	ก.ย.	ต.ค.	พ.ย.	ธ.ค.	เฉลี่ย
2565	83.60	92.10	111.06	103.51	107.68	113.10	103.03	96.35	90.76	90.96	86.07	77.10	96.28
2566	80.23	81.94	78.34	82.98	74.99	74.65	80.30	86.34	92.89	89.61	83.32	77.04	81.89
2567	78.93	80.73	84.00	89.17	84.38	82.70	83.91	77.43	73.37	74.42*			80.90
YoY	-1.63	-1.47	7.22	7.46	12.52	10.79	4.49	-10.32	-21.01	-16.95			-1.20

หมายเหตุ: * ราคาเฉลี่ยวันที่ 1 – 4 ต.ค. 67 ที่มา: ธนาคารโลก, ไทยออยล์

ราคาน้ำมันดิบเฉลี่ยรายปี (เฉลี่ย WTI Brent และ Dubai)



2553 2554 2555 2556 2557 2558 2559 2560 2561 2562 2563 2564 2565 2566
ที่มา: ธนาคารโลก, ไทยออยล์ ประมวลผลโดย สนค.

ประมาณการราคาน้ำมันดิบ

Crude Oil	2567	2568
WTI	78.80	79.63
Brent	82.80	84.09

ที่มา: WTI และ Brent (สำนักงานสารสนเทศด้านพลังงานสหรัฐฯ: EIA) ประมาณการ ณ ก.ย. 67

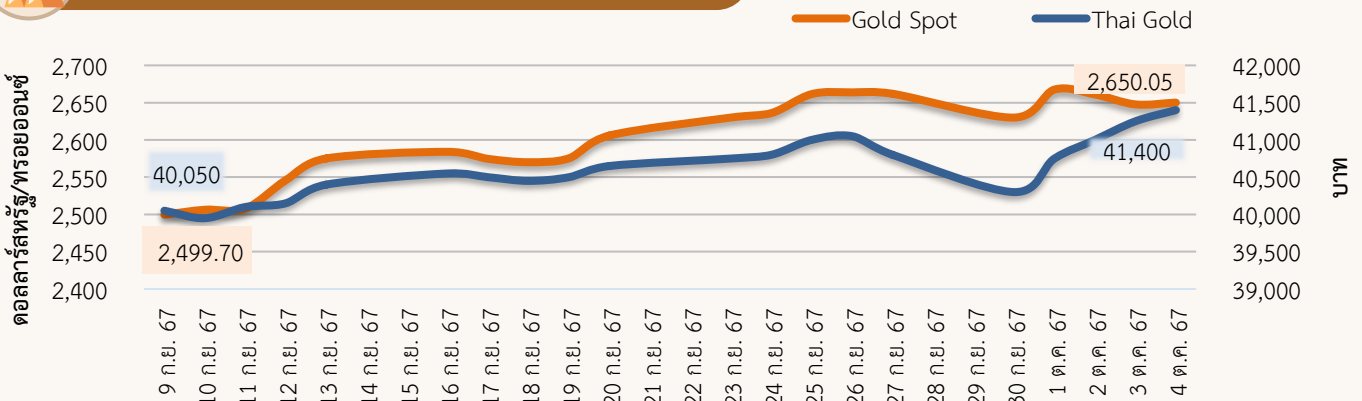
EIA **ปรับลด** ประมาณการราคา WTI และ Brent ปี 67 และ 68 จากการประมาณการเมื่อเดือน ส.ค. 67

ความเคลื่อนไหวของราคาทองคำรายสัปดาห์

ราคาทองคำเพิ่มขึ้น ราคาทองคำโลกเฉลี่ยอยู่ที่ 2,651.23 ดอลลาร์สหรัฐ/ทรอยออนซ์ เพิ่มขึ้นจากสัปดาห์ที่ผ่านมา 0.1% ในขณะที่ราคาทองคำแท่งของไทยเฉลี่ยอยู่ที่ 40,940 บาท เพิ่มขึ้นจากสัปดาห์ที่ผ่านมา 0.1% จากปัจจัยสำคัญ ดังนี้

- 1) ราคาทองคำพุ่งสูงท่ามกลางความตึงเครียดในตะวันออกกลาง** สถานการณ์ในตะวันออกกลางทวีความตึงเครียด หลังจากอิหร่านยิงซีปนาวุธกว่า 200 ลูก ถล่มอิสราเอลในวันที่ 1 ต.ค. เพื่อตอบโต้การสังหารผู้นำอิชบอลและผู้นำขบวนการอิหร่านในเลบานอน อย่างไรก็ตาม ซีปนาวุธส่วนใหญ่ถูกสกัดกั้นโดย Iron Dome ด้านกองทัพอิสราเอลได้เริ่มปฏิบัติการภาคพื้นดินเพื่อโจมตีกลุ่มอิชบอลและทางตอนใต้ของเลบานอนซึ่งถือเป็นการยกระดับการสู้รบระหว่างอิสราเอลและกลุ่มอิชบอลและกลุ่มอิชบอลและผู้ที่ได้รับการสนับสนุนจากอิหร่าน หลายประเทศมีการระงับอพยพพลเมืองออกจากเลบานอน รวมทั้ง มีความพยายามของประเทศกลุ่ม G7 ที่จะยับยั้งความขัดแย้งในพื้นที่ดังกล่าว ส่งผลให้ราคาทองคำพุ่งสูงขึ้นอีกครั้ง
- 2) เงินเฟ้อในยูโรโซนลดลงต่ำกว่า 2% เป็นแรงหนุนให้ลดดอกเบี้ย** ยูโรสแตทเปิดเผยเมื่อ 1 ต.ค. ว่าในเดือน ก.ย. อัตราเงินเฟ้อในยูโรโซนลดลงเหลือ 1.8% จากระดับ 2.2% ในเดือน ส.ค. และต่ำกว่าที่นักวิเคราะห์คาดการณ์ไว้ที่ 1.9% เนื่องจากราคาสินค้าทรงตัวเป็นครั้งแรกนับตั้งแต่กลางปี 64 และตลาดให้น้ำหนักถึง 85% ที่ธนาคารกลางยุโรป (ECB) จะลดดอกเบี้ยในการประชุมวันที่ 17 ต.ค.
- 3) ธนาคารกลางสหรัฐฯ (Fed) ส่งสัญญาณไม่รีบเร่งขึ้นอัตราดอกเบี้ย** ส่งผลให้ราคาทองคำปรับขึ้นไม่มาก หลังจากนายเจอโรม พาวเวล ประธาน Fed กล่าวสุนทรพจน์ในการประชุมว่าด้วยแนวโน้มเศรษฐกิจที่สมาคมเศรษฐศาสตร์ธุรกิจแห่งชาติสหรัฐฯ ระบุว่า Fed มีแนวโน้มที่จะปรับลดอัตราดอกเบี้ย 0.25% อีกจำนวน 2 ครั้ง ภายในสิ้นปีนี้ โดยจะไม่เร่งปรับลดอัตราดอกเบี้ยเชิงรุก เนื่องจากเชื่อมั่นว่าเศรษฐกิจสหรัฐฯ อยู่ในสภาพที่มั่นคง และมีการเติบโตอย่างต่อเนื่อง ทำให้ค่าเงินดอลลาร์สหรัฐฯ แข็งค่า
- 4) คาดการณ์ราคาทองคำโลกในสัปดาห์หน้า** จะปรับตัวอยู่ในช่วง 2,610 – 2,690 ดอลลาร์สหรัฐ/ทรอยออนซ์ ปัจจัยที่ควรติดตาม อาทิ สถานการณ์ความขัดแย้งในตะวันออกกลาง ดัชนีราคาผู้ผลิต (PPI) และดัชนีราคาผู้บริโภค (CPI) ของสหรัฐฯ เดือน ก.ย. เป็นต้น

ความเคลื่อนไหวของราคาทองคำรายวัน



ที่มา: CEIC สมาคมค้าทองคำ YLG group และ ฮิวเซ็งเฮง ประมวลผลโดย สนค.

ความเคลื่อนไหวของราคาทองคำรายเดือน

ทองคำโลก	ม.ค.	ก.พ.	มี.ค.	เม.ย.	พ.ค.	มิ.ย.	ก.ค.	ส.ค.	ก.ย.	ต.ค.	พ.ย.	ธ.ค.	เฉลี่ย
2565	1,817	1,856	1,948	1,934	1,848	1,834	1,736	1,766	1,683	1,664	1,726	1,797	1,801
2566	1,899	1,855	1,913	2,000	1,990	1,943	1,949	1,920	1,917	1,913	1,985	2,029	1,943
2567	2,034	2,023	2,158	2,330	2,352	2,326	2,395	2,468	2,567	2,657*			2,331
%YoY	7.1	9.1	12.8	16.5	18.2	19.7	22.9	28.6	33.9	38.9			20.0

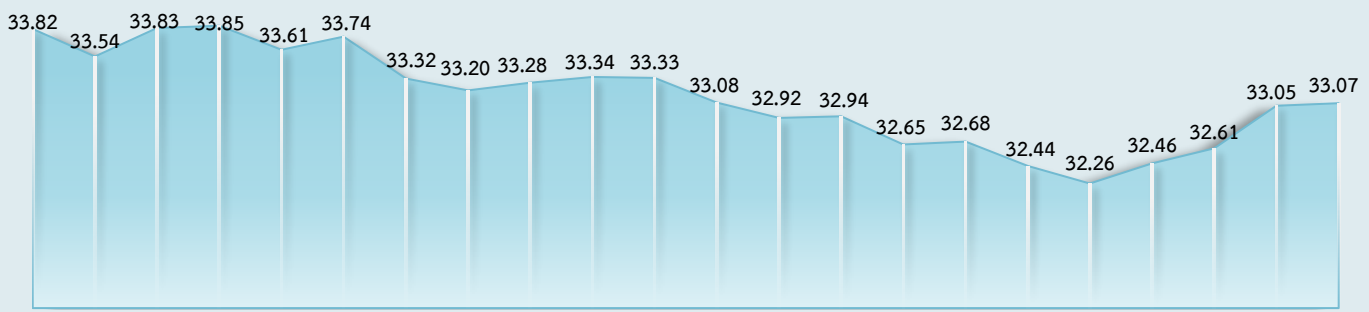
*ราคาเฉลี่ยตั้งแต่วันที่ 1-4 ต.ค. 67 หน่วย: ดอลลาร์สหรัฐ/ทรอยออนซ์

ทองคำไทย	ม.ค.	ก.พ.	มี.ค.	เม.ย.	พ.ค.	มิ.ย.	ก.ค.	ส.ค.	ก.ย.	ต.ค.	พ.ย.	ธ.ค.	เฉลี่ย
2565	28,507	28,593	30,489	30,905	30,093	30,295	29,864	29,867	29,439	29,829	29,620	29,493	29,750
2566	29,764	29,835	31,030	32,313	32,157	32,034	31,855	31,735	32,431	32,939	33,232	33,636	31,913
2567	33,789	34,279	36,681	40,514	40,654	40,335	40,900	40,580	40,429	41,100*			38,926
%YoY	13.5	14.9	18.2	25.4	26.4	25.9	28.4	27.9	24.7	24.8			22.0

หน่วย: บาท



ความเคลื่อนไหวของอัตราแลกเปลี่ยนรายวัน (บาทต่อดอลลาร์สหรัฐ)



ที่มา: ธนาคารแห่งประเทศไทย



ความเคลื่อนไหวในสัปดาห์นี้

เงินบาทพลิกอ่อนค่าลงและระดับอ่อนค่าสุดในรอบกว่า 2 สัปดาห์ หลังทำสถิติแข็งค่าสุดในรอบ 31 เดือนครึ่งใหม่ ในช่วงต้นสัปดาห์ (สิ้นเดือน ก.ย. 67) เงินบาททำสถิติแข็งค่าสุดในรอบ 31 เดือนครึ่งใหม่ที่ 32.26 บาทต่อดอลลาร์สหรัฐ ตามทิศทางสกุลเงินอื่น ๆ ในเอเชียและธุรกรรมขายทำกำไรทองคำ ท่ามกลางแรงขายเงินดอลลาร์สหรัฐ จากการคาดการณ์ความเป็นไปได้ที่ธนาคารกลางสหรัฐฯ (Fed) จะปรับลดดอกเบี้ยนโยบายลงในอัตราที่มากกว่า 0.25% อย่างไรก็ตาม เงินบาทพลิกกลับมาทยอยอ่อนค่าจนแตะระดับอ่อนค่าสุดในรอบเกือบ 2 สัปดาห์ที่ 33.07 บาทต่อดอลลาร์สหรัฐ ตามสถานะขายสุทธิหุ้นและพันธบัตรไทยของนักลงทุนต่างชาติ ขณะที่เงินดอลลาร์สหรัฐแข็งขึ้น หลังนักลงทุนเริ่มปรับลดความคาดหวังเกี่ยวกับการเร่งปรับลดดอกเบี้ยของสหรัฐฯ เนื่องจากถ้อยแถลงของประธาน Fed ที่ส่งสัญญาณว่าไม่จำเป็นต้องลดดอกเบี้ยรุนแรง พร้อมชี้ว่า การลดดอกเบี้ยลง 0.50% ในการประชุมครั้งล่าสุดนั้น ไม่ได้บ่งชี้ว่า Fed จะปรับลดดอกเบี้ยเชิงรุกในอนาคต ประกอบกับมีปัจจัยหนุนเพิ่มเติมจากตัวเลขเศรษฐกิจสหรัฐฯ ที่ออกมาดีกว่าคาด อาทิ การจ้างงานภาคเอกชนโดย ADP และดัชนี ISM ภาคบริการเดือน ก.ย. 67 อีกทั้งยังได้แรงหนุนจากการที่นักลงทุนเข้าซื้อเงินดอลลาร์สหรัฐในฐานะสกุลเงินปลอดภัย ท่ามกลางความกังวลเกี่ยวกับสถานการณ์ที่ตึงเครียดมากขึ้นในวันออกกลาง หลังจากอิหร่านเปิดฉากยิงขีปนาวุธถล่มอิสราเอล



แนวโน้มค่าเงินบาท 7 – 11 ต.ค. 67

เงินบาทมีโอกาสที่จะปรับตัวอ่อนค่าลงบ้าง ท่ามกลางภาวะปิดรับความเสี่ยงของตลาด จากความตึงเครียดในวันออกกลาง เงินบาทมีโอกาสที่จะผันผวนและอ่อนค่าลง ตามแนวโน้มการแข็งค่าขึ้นของเงินดอลลาร์สหรัฐ ที่ได้แรงหนุนจากภาวะปิดรับความเสี่ยงของตลาดการเงินโดยรวม หลังนักลงทุนปรับลดความคาดหวังเกี่ยวกับการเร่งปรับลดดอกเบี้ยของ Fed โดยเชื่อว่ามีโอกาสน้อยที่ Fed จะปรับลดอัตราดอกเบี้ยในอัตราที่มากกว่า 0.25% ในการประชุมเดือน พ.ย. นี้ และยังได้รับแรงหนุนเพิ่มเติมในฐานะสกุลเงินปลอดภัย จากความขัดแย้งที่ทวีความรุนแรงมากขึ้นในภูมิภาคตะวันออกกลาง ขณะที่นักลงทุนเทขายสินทรัพย์เสี่ยงอื่น ๆ รวมถึงเงินบาท อย่างไรก็ตาม หากราคาทองคำในตลาดโลกยังมีจังหวะปรับตัวสูงขึ้น เงินบาทก็อาจไม่อ่อนค่าลงมากนัก เนื่องจากยังมีแรงหนุนจากธุรกรรมขายทำกำไรทองคำ

ปัจจัยสำคัญที่ต้องติดตาม ได้แก่ ทิศทางเงินทุนจากต่างชาติ สถานการณ์ราคาทองคำในตลาดโลกและทิศทางสกุลเงินอื่น ๆ ในภูมิภาค ตัวเลขเศรษฐกิจสหรัฐฯ ที่สำคัญ อาทิ ดัชนีราคาผู้บริโภค ดัชนีราคาผู้ผลิตเดือน ก.ย. 67 จำนวนผู้ขอรับสวัสดิการว่างงานรายสัปดาห์ ดัชนีความเชื่อมั่นและตัวเลขเงินเฟ้อคาดการณ์ในมุมมองผู้บริโภคเดือน ต.ค. 67 รวมถึงรายงานการประชุม Fed เมื่อ 17-18 ก.ย. 67 และสัญญาณเกี่ยวกับทิศทางดอกเบี้ยสหรัฐฯ จากถ้อยแถลงของเจ้าหน้าที่ Fed ด้วยเช่นกัน

ความเคลื่อนไหวของอัตราแลกเปลี่ยนรายเดือน

	ม.ค.	ก.พ.	มี.ค.	เม.ย.	พ.ค.	มิ.ย.	ก.ค.	ส.ค.	ก.ย.	ต.ค.	พ.ย.	ธ.ค.	เฉลี่ย
2566	33.22	34.01	34.50	34.28	34.25	34.92	34.63	35.05	35.85	36.52	35.47	34.98	34.81
2567	35.19	35.86	35.95	36.79	36.64	36.70	36.30	34.75	33.36	32.80*			35.43
%MoM	0.6	1.9	0.3	2.3	-0.4	0.2	-1.1	-4.3	-4.0	-1.7			1.80
%YoY	5.90	5.46	4.21	7.30	6.96	5.10	4.82	-0.83	-6.95	-10.20			1.80

หมายเหตุ: *ราคาเฉลี่ยตั้งแต่วันที่ 1 – 4 ต.ค. 67 ที่มา: ธนาคารแห่งประเทศไทย (เครื่องหมาย - คือแข็งค่า)